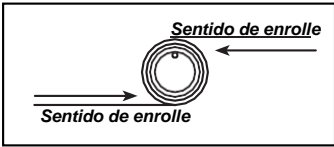


Manual de instalación **TOLDO ABRIS OUVÉA**



2 personas

PREPARACIÓN PARA LA INSTALACIÓN.

Herramientas necesarias



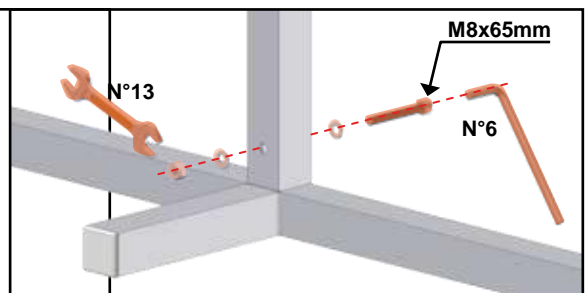
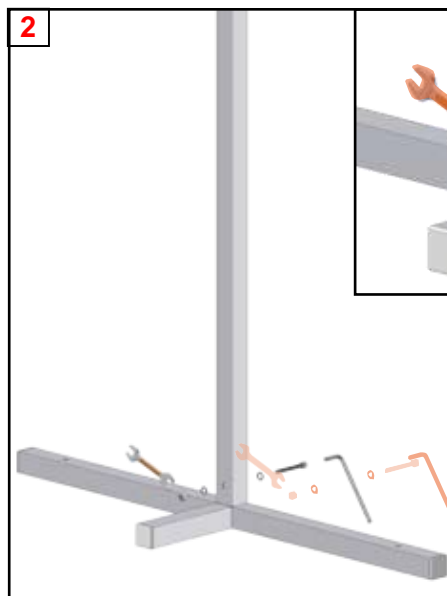
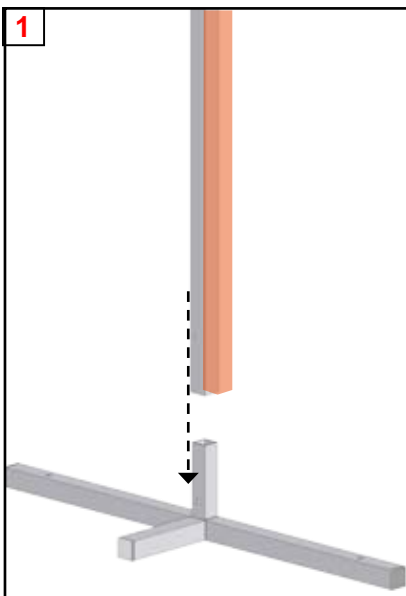

IMPORTANTE



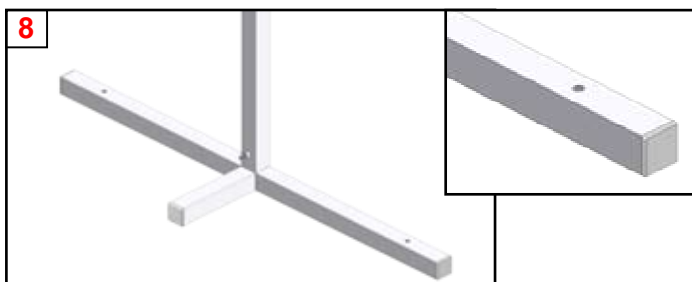
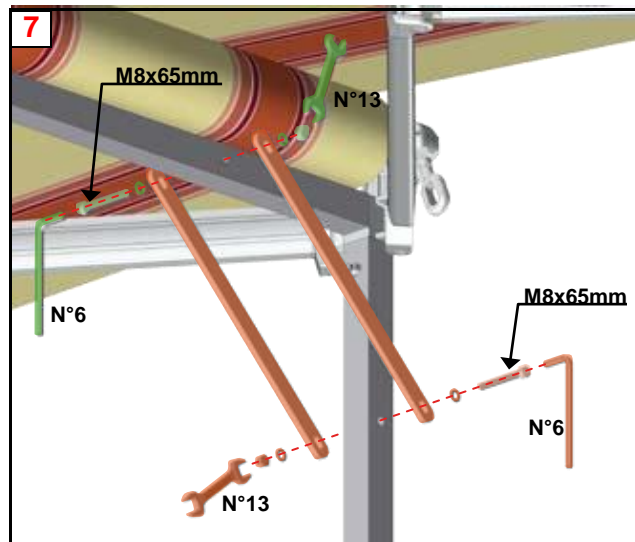
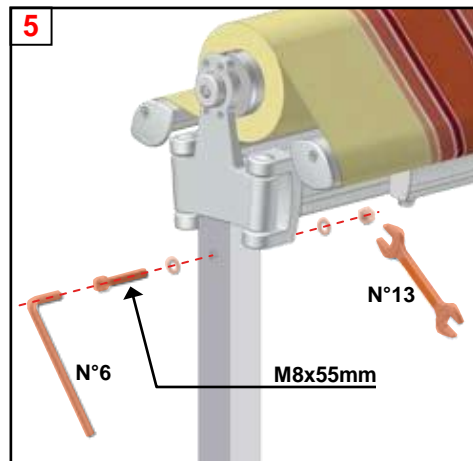
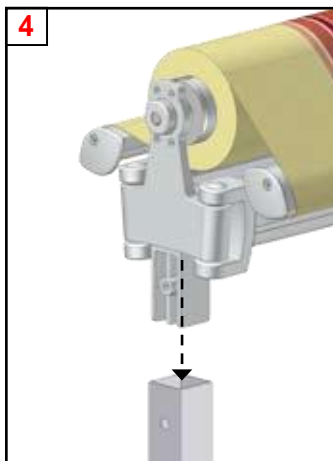
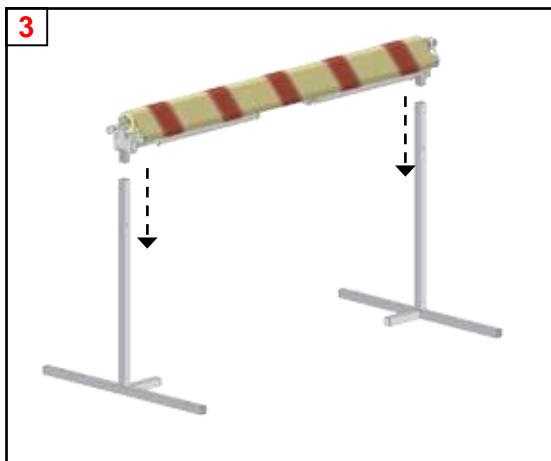
ATENCIÓN, por su seguridad, es importante verificar la sujeción de las fijaciones después de la instalación del producto y periódicamente.

INSTALACIÓN DEL TOLDO ABRIS

Recepción del paquete



ATENCIÓN AL CLIENTE:
Llamar al **900 105 094**
De Lunes a Viernes
de 9h00 a 13h y de 13h30 a 16h30



Fijación al suelo del toldo abris :

Adaptar la fijación de la naturaleza de la pared.

Fijación de los tornillos de Ø10mm. Kit de tornillos y tacos no incluidos.

INFORMACION CONSUMIDOR

Consejos de mantenimiento de su toldo

Un toldo de este tipo está sometido a limitaciones: humedad, aire salino, limitación de peso, viento...

Nuestras recomendaciones son :

- ▶ **Verificar** la presión de los tornillos después de la instalación, regularmente: a principio y a fin de temporada.
- ▶ **No dejar jamás** la lona mojada enrollada. Secar lo máximo posible.
- ▶ **Limpiar** la lona y el armazón a principio y a fin de temporada.
Atención: no utilizar productos detergentes.

No desplegar el toldo en caso de:



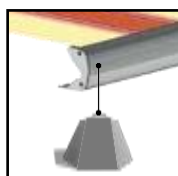
VIENTO



LLUVIA



NIEVE



NO SUSPENDER NADA

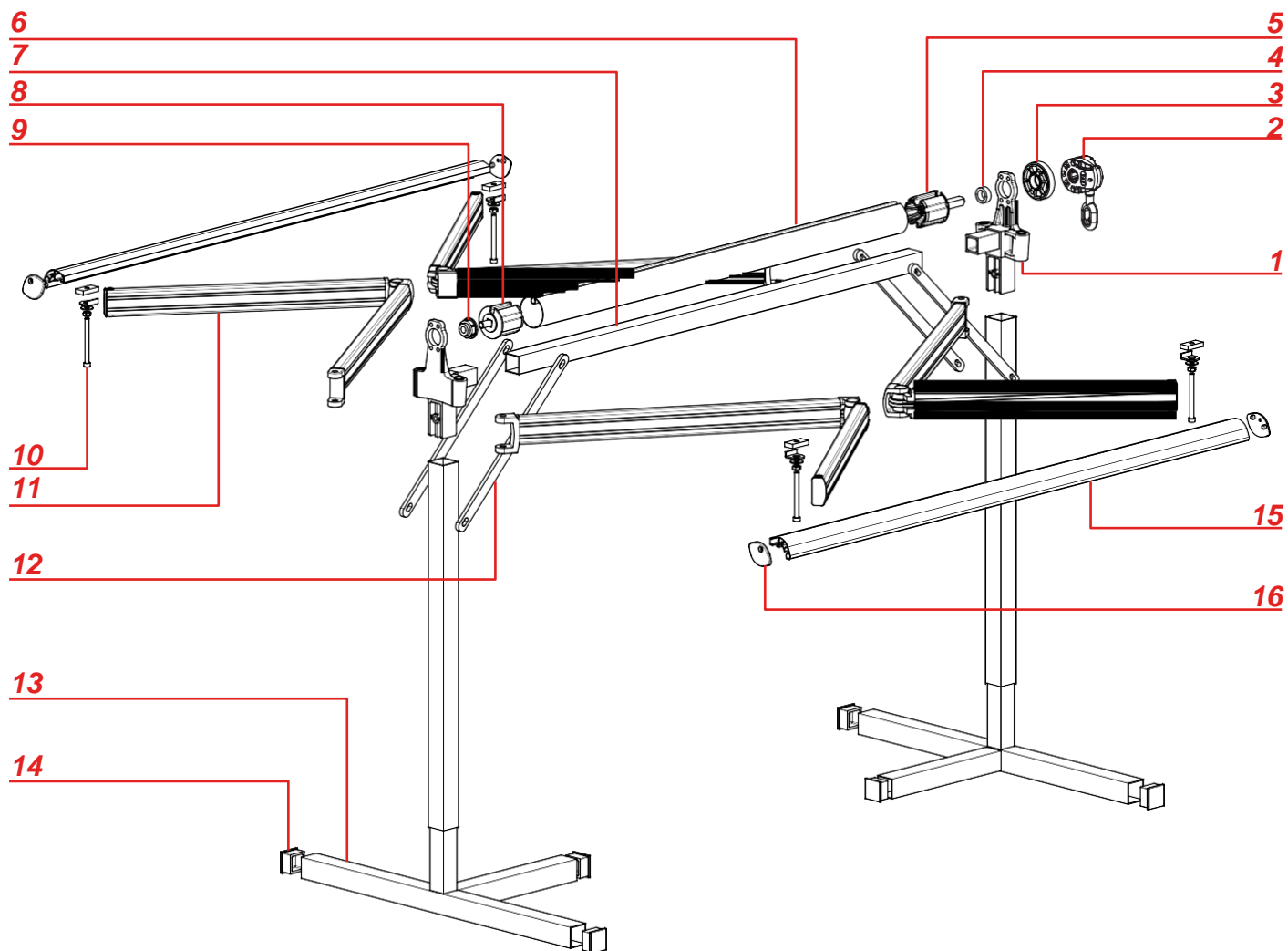
CE

EN 13561 tabla ZA.1
TOLDO exterior
Resistencia al viento

Clase técnica 1

Dimensiones concernientes.
3m x (2x1.5m)

DESPIECE



Repère	Référence	Désignation
1	ST12	Soporte de brazo
2	TAP1/9	Máquina
3	ST04	Soporte Máquina
4	ST05	Riostra plástica
5	EOI360L	Casquillo Ø60mm eje cuadrado largo
6	TO60	Tubo de enrollé Ø60mm
7	TAC40	Tubo cuadrado 40x40
8	EOI160	Casquillo Ø60mm eje redondo
9	CU16P	Riostra plástica a collar
10	EI2004	Terminal de brazo
11	BOSBADC	Brazo
12	PLP3801M00A	Brazo de refuerzo
13	ST17	Soporte fijación al suelo
14	EC40	Tapa TAC40
15	PU6002	Perfil de barra de carga
16	EB60P	Tapa Perfil de barra de carga

Garantía comercial

► Duración

El mecanismo y el tratamiento están garantizados por un período de 2 años.
Las lonas poliéster están garantizadas por un período de 1 año.
El motor y el ensamblaje de los automatismos están garantizados por un período de 2 años.
La garantía no toma en cuenta la mano de obra post venta.



El período de garantía comienza a partir de la fecha de compra del producto (fecha mencionada en el comprobante de compra - ticket de caja o factura).

No hay extensión en la aplicación de la garantía.

La garantía se aplica sólo con la presentación del comprobante de compra.

► Modalidad de aplicación de la garantía.

La garantía cubre todo problema encontrado en la utilización del producto para todo acontecimiento previstos y no excluidos por la garantía comercial y esto en la medida de la duración de la garantía.

Para estar amparado dentro de la garantía, el producto debe haber estado instalado conforme a la normativa y no haber sido objeto de ninguna utilización anormal tal como:

- Mantenimiento insuficiente o no conforme a las recomendaciones adjuntas de "Limpieza y mantenimiento"
- Utilización de productos de limpieza corrosivos o abrasivos.
- Golpe, rotura o mal uso.
- Daños causados por cuerpos extraños (arena, virutas, piedras...).
- Daños causados por una conexión a una línea eléctrica no conforme.

Al tratarse de una lista no muy exhaustiva, para conocer las causas que se aplican y las que quedan excluidas de la garantía, remítase al cuadro adjunto situado al final de esta "Garantía comercial".

La garantía está limitada a la reparación o sustitución de las piezas que sean defectuosas o que provocan un mal funcionamiento del dispositivo, por otras piezas idénticas.

La garantía en ningún caso cubre los costes de desplazamiento, ni los daños directos o indirectos. Ni tampoco es compatible con los gastos de desmontaje e instalación del producto descrito en la reclamación de garantía, excepto en el contexto de la aplicación de la garantía legal de los defectos ocultos.

Incidentes susceptibles de inicio de garantía

Defectos constatados	Tipo de incidente	Comentarios
General	Piezas o tela defectuosa.	
	- Motor defectuoso.....	Caso en el que el mal funcionamiento proviene de un defecto de fabricación.
	- Automatismo defectuoso.....	Mando a distancia, receptor del automatismo, sensor de viento, sensor de sol
	- Defectos de material.....	Errores, falta de material, grietas, fisuras, deformaciones.
	- Defectos de acabados.....	Defectos de pintura o colores. Golpes o arañazos.
Expedición piezas de recambio:		
	- 72 horas para los motores y los automatismos, después de la recepción en nuestros locales.	
	- 72 horas para otras piezas de recambio (sin contar el armazón del toldo ni la lona).	
	- Las reexpediciones corren a cargo de TOLDOSENSTOCK.	
	- Los productos serán expedidos a cargo del cliente y se le re-enviarán de forma gratuita.	

Causas de exclusión de la garantía

Defectos constatados	Tipo de incidente	Comentarios
General	Componentes defectuosos.....	A causa de una instalación o utilización inadecuada
	- Productos de saldo u ofertas.	
	- Desgaste normal por utilización.....	Suciedad o factores de degradación producidos por la contaminación.
	- Todo litigio por golpe.....	Arañazos, piezas faltantes, manchas, roturas, etc. producidas por la adquisición del producto sin su embalaje original
	- Degradación.....	Vinculados a la negligencia, vandalismo, caída de objetos, algún tipo de quemaduras, viento violento, limpieza de la lona con un producto inadecuado
	- Producto modificado.....	Adición o reposición de otras piezas no suministradas/ vendidas por TOLDOSENSTOCK.
	- Producto modificado.	
	- Productos estocados en condiciones de humedad.	
Tela	El fenómeno de los pliegues de relieve, desgarros o agujeros inherentes a la textura de la fibra.	
Ajustes	Ajustes de fin de carrera, brazo, tela e inclinación o cualquier otro reglaje.	